

BALANCE TURÍSTICO 1er. Semestre 2010

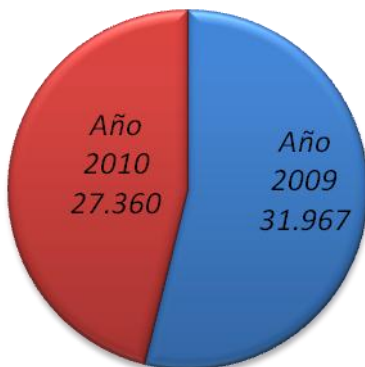
Delegación de Turismo

Ayuntamiento de Jerez

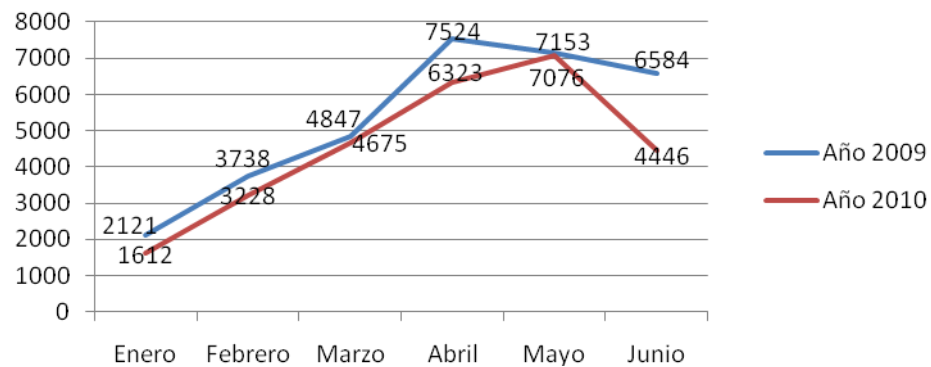
BALANCE TURÍSTICO (1º Semestre 2009-2010)

1. NÚMERO DE VISITANTES ATENDIDOS EN LA OFICINA DE TURISMO

Numero visitantes en Oficina de Turismo 1º Semestre 2009-2010



Fluctuaciones mensuales número visitantes Oficina Turismo 1º Semestre 2009-2010



Fuente SIIT

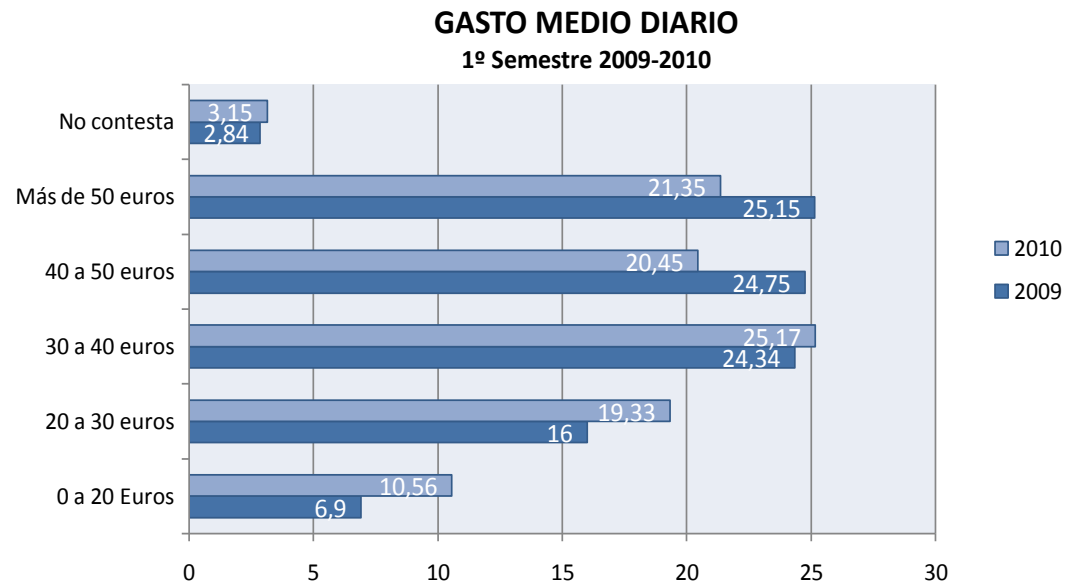
2. PRINCIPALES PROCEDENCIAS DE VISITANTES ATENDIDOS EN LA OFICINA DE TURISMO

1º Semestre	2009	2010
España	58,12%	50,38%
Alemania	12,53%	15,11%
Reino Unido	6,71%	8,12%
Francia	5,99%	7,10%
Italia	2,56%	2,33%

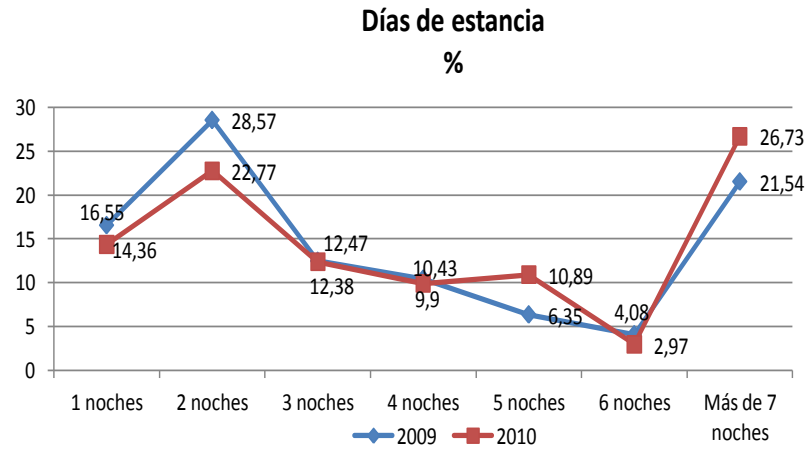
Fuente SIIT

3. PERFIL DEL VISITANTE

La Encuesta Turística de Jerez, que se realiza en la Oficina de Turismo, tiene como objetivo conocer el perfil del visitante que visita nuestra ciudad. Durante el 1º Semestre se realizaron 600 encuestas de las cuales a través del Sistema Integrado de Información Turística se extraen los siguientes resultados:



Fuente: SIIT

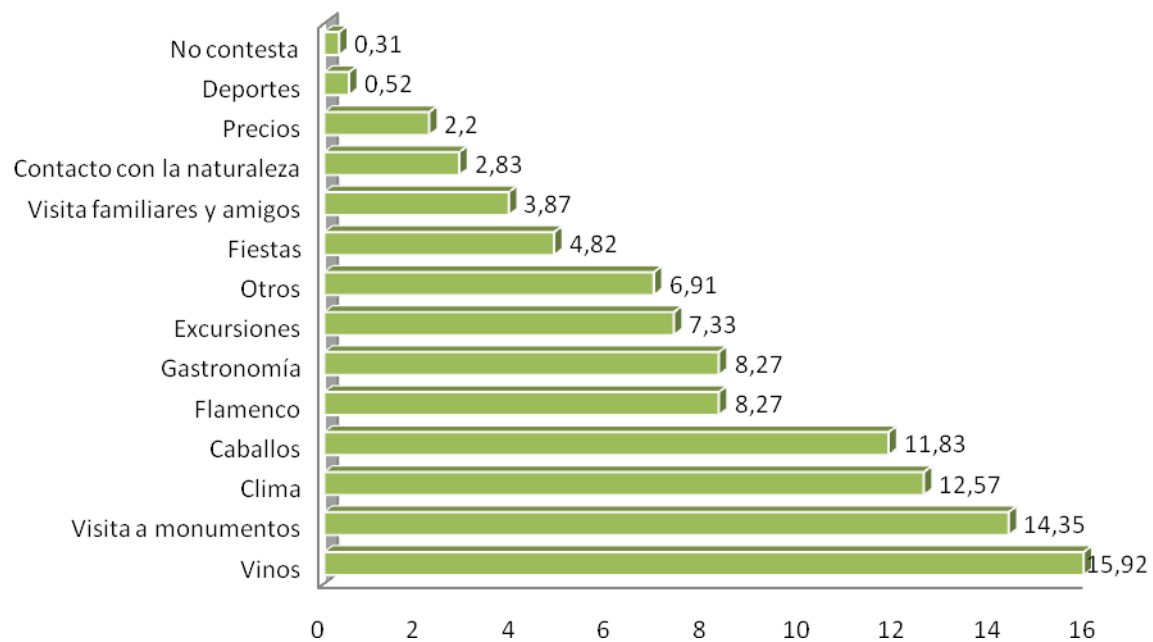


¿CÓMO CONOCIÓ JEREZ? (%)	2009	2010
RECOMENDACIÓN DE AMIGOS Ó FAMILIARES	37,08	35,56
EXPERIENCIA ANTERIOR	21,75	20,27
INTERNET	14,62	16,44
PUBLICIDAD	5,17	4,02
OTROS*	14,97	16,44
PUBLICIDAD	5,17	4,02
NO CONTESTA	1,43	0,76

*Guías de viajes, Festival Flamenco, Estudios

Fuente: SIIT

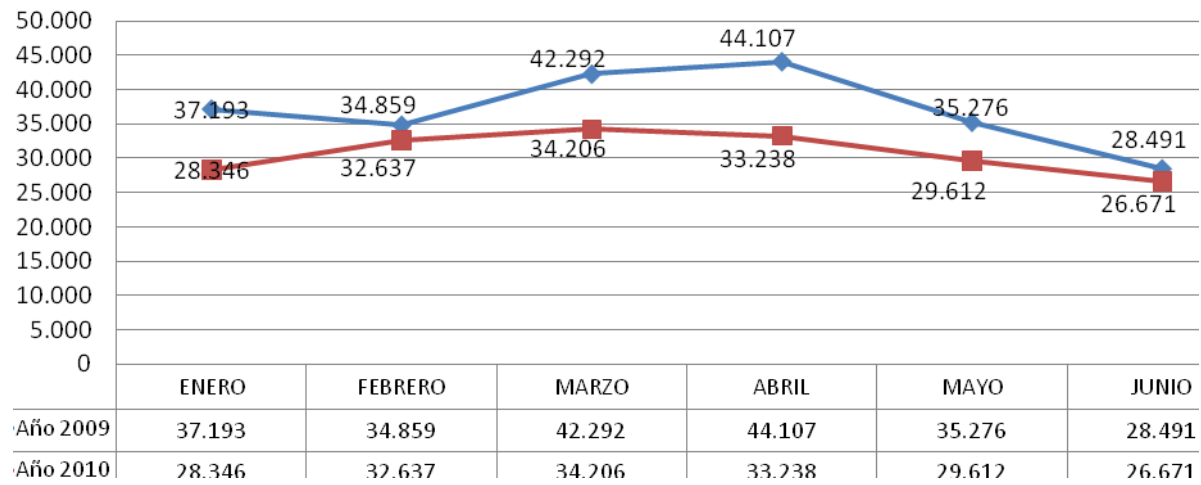
Distribución porcentual de visitantes según motivo del viaje (%)



Fuente: SIIT

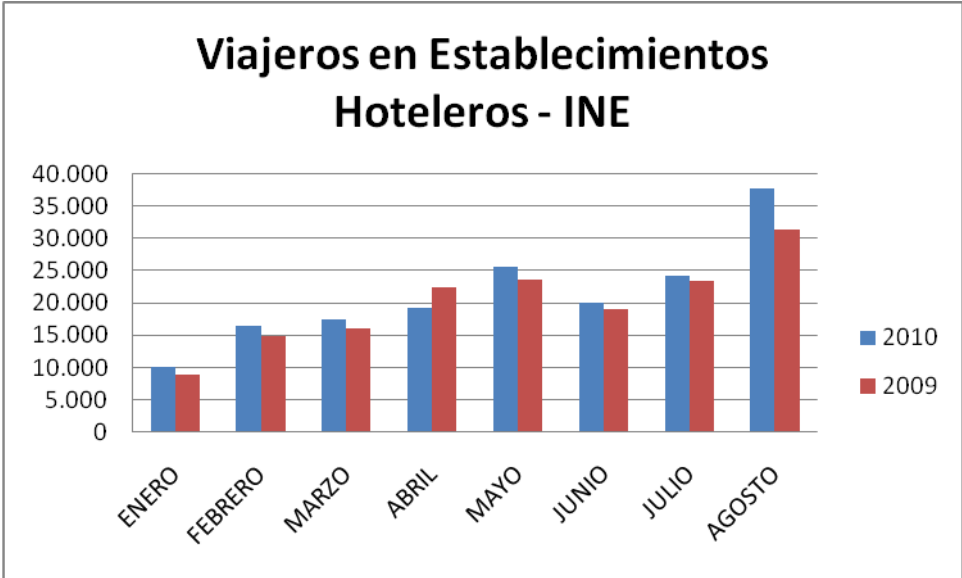
4. WEB: WWW.TURISMOJEREZ.COM

NÚMERO VISITAS WEB: www.turismojerez.com

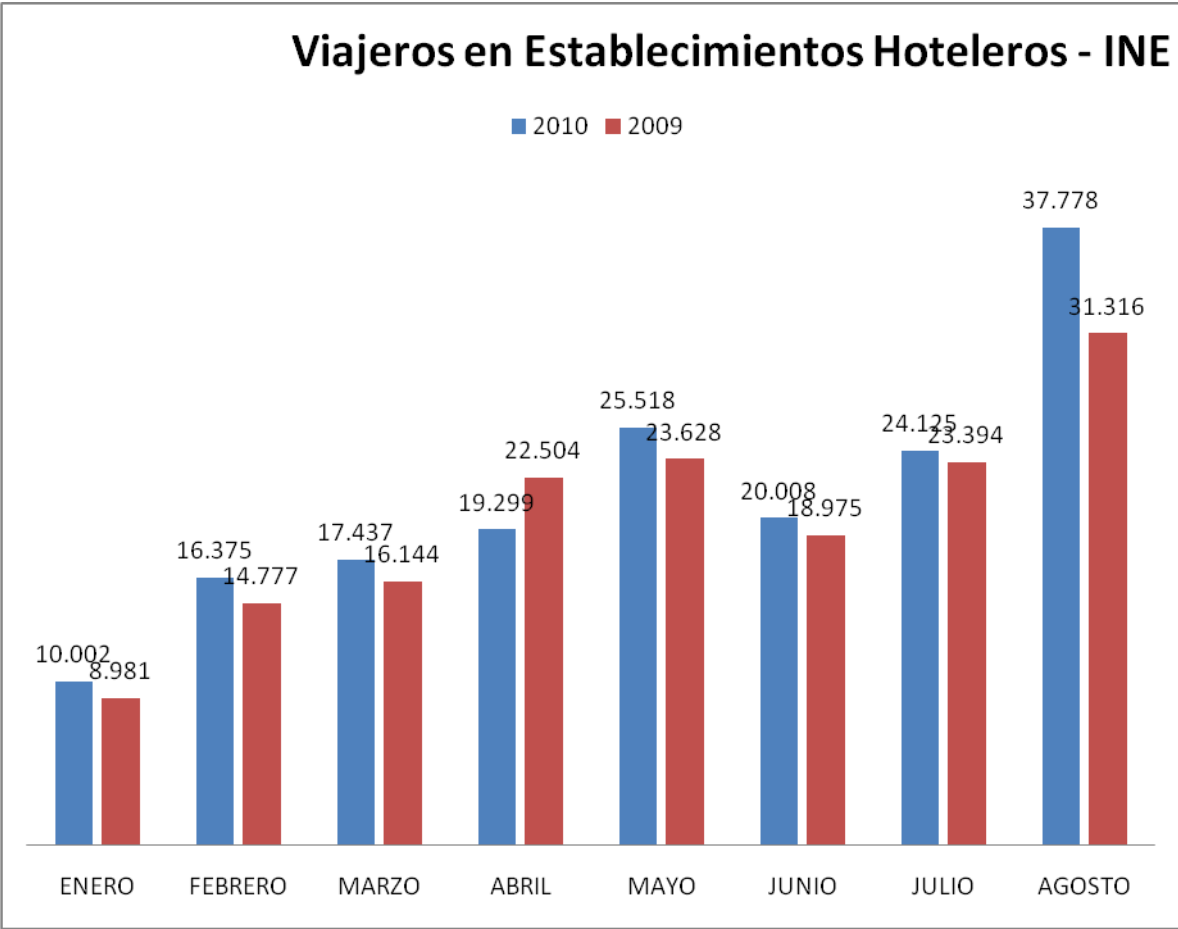


Fuente: web turismojerez.com-SIIT

5. OCUPACIÓN HOTELERA



Fuente: INE



Fuente: INE