



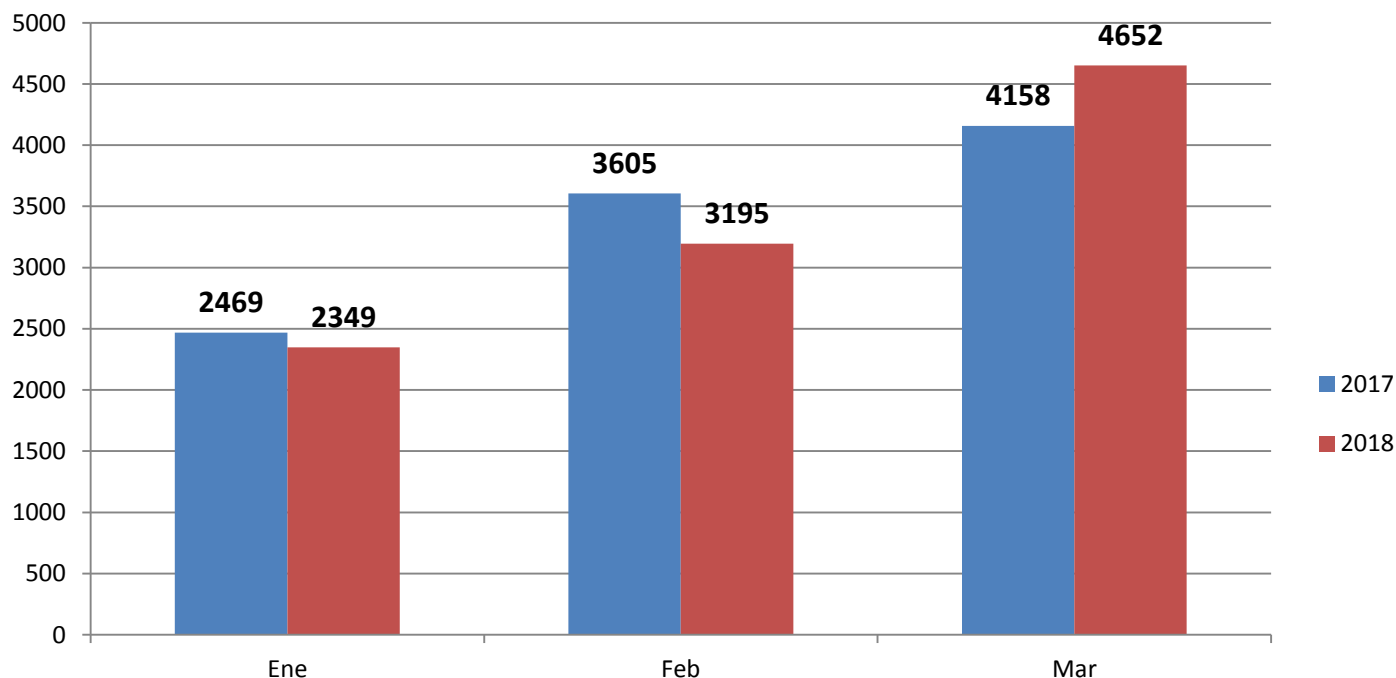
BARÓMETRO TURÍSTICO DE JEREZ

ENERO, FEBRERO Y MARZO 2018



**Ayuntamiento
de Jerez**

VISITANTES ATENDIDOS PUNTOS DE INFORMACIÓN TURÍSTICA



Total Visitantes 2018: 10.196

Total Visitantes 2017: 10.232 - 0,35%

Fuente: SIIT

VISITANTES ATENDIDOS

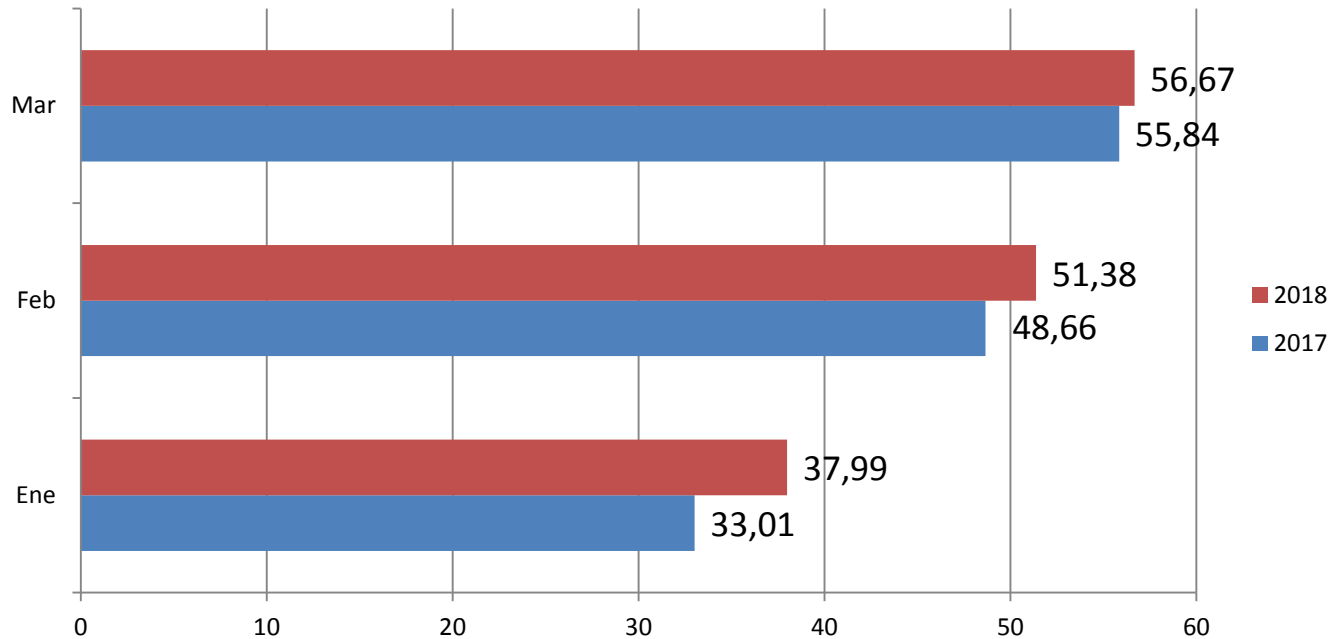
	2017		2018		Dif nº visitantes
	Visitantes	%	Visitantes	%	%
Espanoles	4.703	45,96	4.859	47,66	3,31
Extranjeros	5.529	54,04	5.337	52,34	-3,47
Total	10.232	100	10.196	100	-0,35

BARÓMETRO TURÍSTICO DE JEREZ

PROCEDENCIA PAISES	2018	2017	%
España	4.859	4.703	3,31
Alemania	1.209	1.022	18,29
Reino Unido	1.271	1.496	-15,04
Francia	726	879	-17,40
Italia	283	320	-11,56
Países Bajos	269	185	45,40
Canada	135	197	-31,47
Estados Unidos	166	174	-4,59
Bélgica	186	160	16,25

PROCEDENCIA POR COMUNIDADES	2018	2017	%
Andalucía	1.213	1.627	-25,44
Madrid	969	907	6,83
Cataluña	539	485	11,13
Comunidad Valenciana	462	216	113,88
País Vasco	227	164	38,41
Castilla León	240	282	-14,89
Aragón	165	173	-4,62
Castilla la Mancha	322	166	93,97
Extremadura	70	178	-60,67

OCUPACIÓN HOTELERA



Fuente: INE



OCUP %	ENE	FEB	MAR
2017	33,01	48,66	55,84
2018	37,99	51,38	56,67

Total Media 2017: 45,84 %

Total Media 2018: 48,68 %

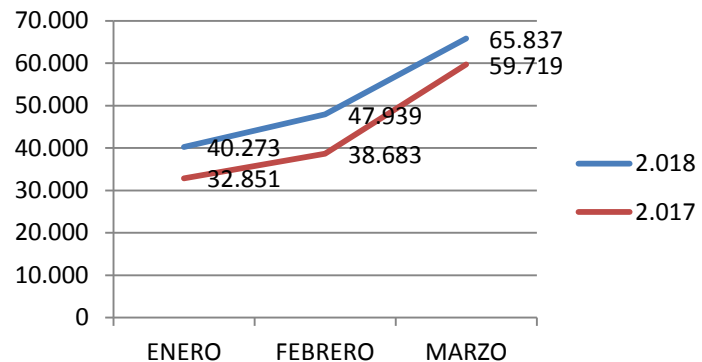
Diferencia: 2,84 %

BARÓMETRO TURÍSTICO DE JEREZ

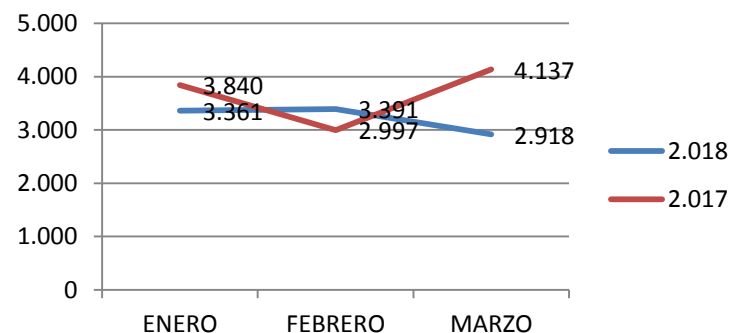
OCUPACIÓN HOTELERA DE JEREZ				
MESES: ENERO, FEBRERO Y MARZO	FUENTE: INE			
Ocupación Hotelera Jerez-INE	2017	2018	Variación (%)	Diferencia
Viajeros Totales	58.149	61.244	5,32	
Viajeros Españoles	39.609	39.561	-0,12	
Viajeros Extranjeros	18.540	21.683	16,95	
Pernoctaciones Totales	116.156	125.455	8,00	
Pernoctaciones españoles	70.760	70.857	0,13	
Pernoctaciones extranjeros	45.396	54.598	20,27	
estancia media (dias)	2,00	2,04	2,00	0,04
Ocupacion Habitaciones %	45,84	48,68	6,19	2,84
Ocupacion Plazas %	38,35	40,41	5,37	2,06
Ocupacion Fines de Semana %	44,10	47,78	8,34	3,68
Personal Empleado	418	415	-0,71	3
Establecimientos	32	32	0	0

Aeropuerto de Jerez

PASAJEROS	2.018	2.017	Diferencia %
ENERO	40.273	32.851	22,59
FEBRERO	47.939	38.683	23,92
MARZO	65.837	59.719	10,24



MOVIMIEN TOS	2.018	2.017	Diferencia %
ENERO	3.361	3.840	-12,47
FEBRERO	3.391	2.997	13,14
MARZO	2.918	4.137	-29,46



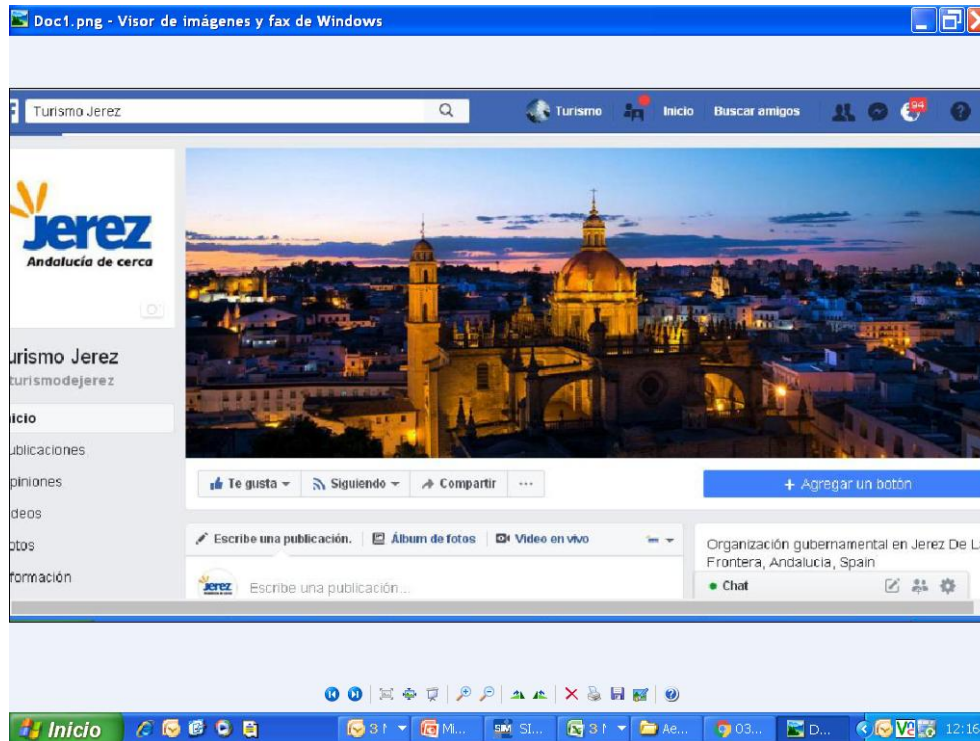
Fuente: Aena

Pasajeros	2017	2018	%
TOTAL	131.253	154.049	+ 17,36

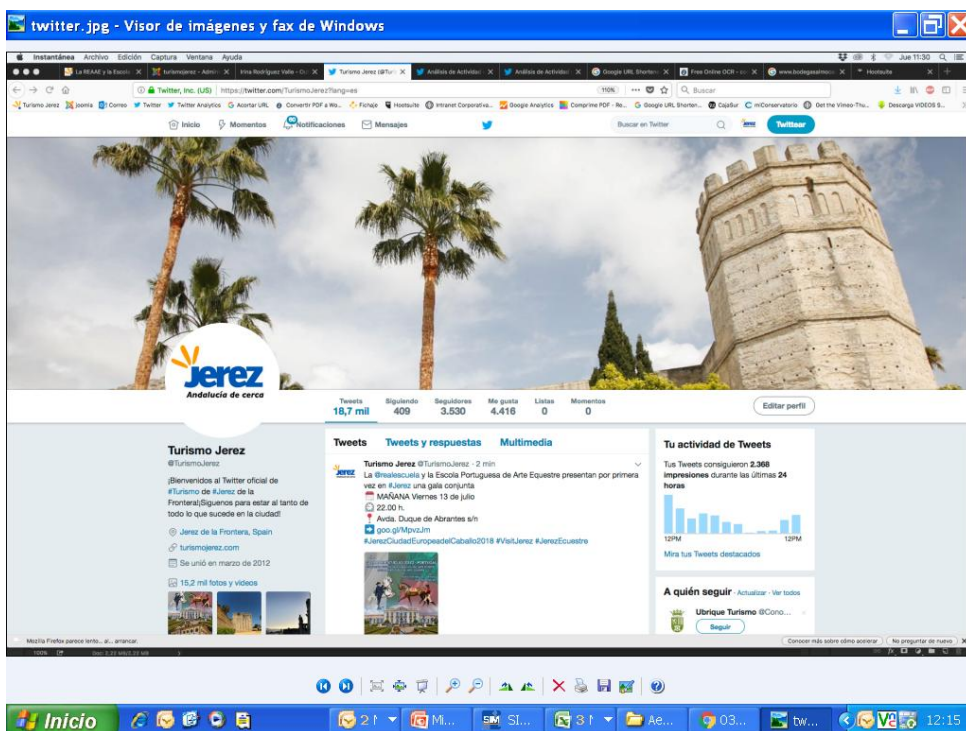
Facebook

<http://www.facebook.com/turismodejerez>

7.186 Seguidores



Twitter - 3.318 seguidores

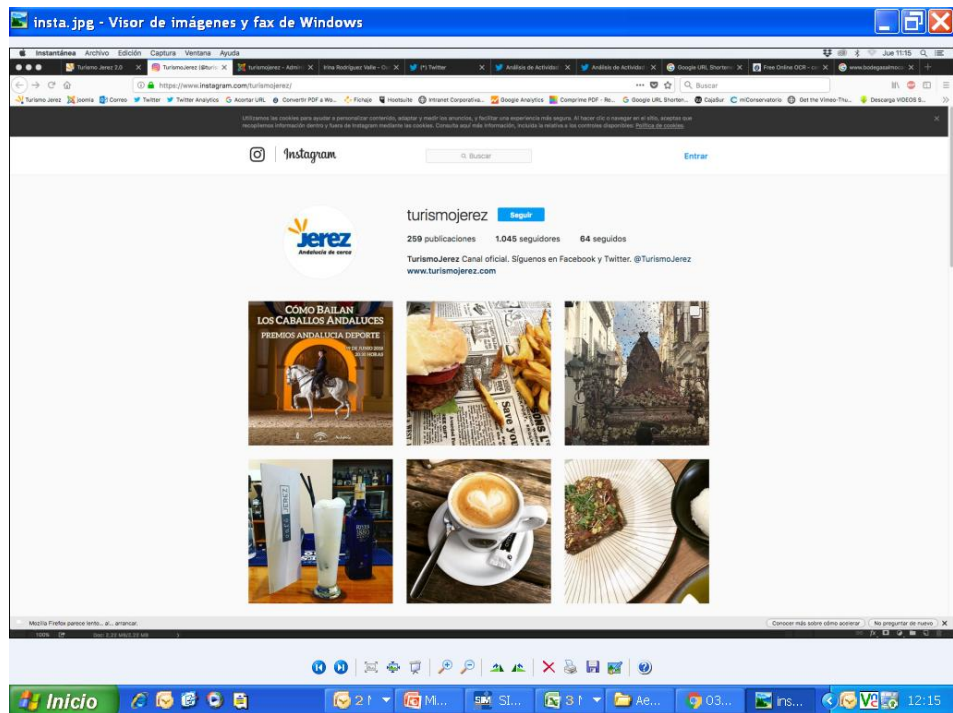


Instagram

926 seguidores



Instagram



ACCIONES DE PROMOCIÓN EN DESTINO

Febrero:

-EBS - Educational Broadcasting System - programa : “World Theme Travel” . Corea del Sur

Marzo:

- Edelweiss Airlines Travel Magazine
- OET Cantón - Viaje de prensa con medios de comunicación del sur de China
- Chef Neven Maguire, para la Radio Televisión Irlandesa RTE - OET Dublín
- Revista Origen (+ radio 5, viajes el mundo)

NOTA IMPORTANTE: TODAS LAS FECHAS DE LOS DISTINTOS EVENTOS PUEDEN ESTAR SUJETAS A CAMBIOS Y MODIFICACIONES. LES SUGERIMOS CONFIRMEN LAS MISMAS CON ANTELACIÓN. ¡¡GRACIAS!!



Ayuntamiento de Jerez

Delegación de Turismo

Advertencia legal:

Reservada la propiedad e información contenida en este documento. No se podrá hacer uso total ó parcial del mismo, sin la autorización expresa de la Delegación de Turismo del Ayuntamiento de Jerez de la Frontera.